




Generelles:

Bitte liefern Sie die Druckdaten vorzugsweise als PDF. Wir können auch mit AI-/Illustrator- oder EPS-Dateien arbeiten, diese sollten jedoch zur Umwandlung per E-Mail an info@labels24.de gesendet werden. Verwendete Schriftarten sollten in Pfade umgewandelt werden oder müssen im PDF eingebettet sein.

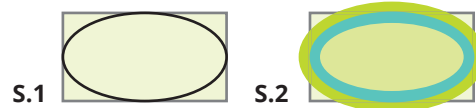
Dokumentformat:

-  Anschnitt: ringsum 2-3 mm.
-  „Fleisch“: 2 mm zum Seitenrand
-  Seitenrand



Stanzkonturen und Sonderstanzformen:

Bei rechteckigen Etiketten brauchen wir keine Angaben zur Stanzkontur. Wir werden dann mit 2-3 mm Eckenradius arbeiten. Sollte eine Sonderstanzform gewünscht sein (Kreis, Stern etc), muss diese Form im PDF auf Seite 1 als einfarbige Kontur angelegt werden. Das Druckmotiv folgt dann auf Seite 2.



Sonderfarben:

Durch den 6-farb-Tintenstrahldruck können wir einen erweiterten Farbraum drucken. PANTONE- und HKS-Farben können als Sonderfarbe im PDF definiert sein. Sollte kein Umrechnungswert vorhanden sein, wird der vorgegebene 4-Farb-Wert verwendet.

RGB-Farben:

Sollte das PDF mit RGB-Farben angelegt sein, werden diese automatisch in den CMYK-Farbraum konvertiert. Daraus resultierende Farbveränderungen können wir leider nicht verhindern.

Deckweiß bei Silber- & Transparent-Material:

Bitte als Sonderfarbe „White“ definieren (Groß-/Kleinschreibung beachten, Farbwert zur Visualisierung z. B. als 30% Magenta anlegen). Deckweiß muss auf Überdrucken oder Multiplizieren gestellt werden.

Hinweis: Um den Deckungsgrad der Tinte zu verbessern, bitte Farbflächen mit Deckweiß hinterlegen.

